


SKÖTSELRÅD DUSCHVÄGGAR OCH -KABINER

Badrummet är förmodligen hemmets mest påfrestande miljö. Det får utstå både fukt och dagligt slitage och är samtidigt ett av de rum vi lägger mest energi på att hålla rent i. När du bygger ett nytt och vackert badrum är du nog angelägen om att det förblir sådant. Därför behöver badrumsinredningen lite extra vård och omtanke för att kunna vara till glädje och nytta i decennier. Underhåll och regelbunden skötsel är också viktig för att den långa produktgarantin säkert ska gälla. Garantin försätter nämligen att skötselråden följs och ersättning lämnas inte vid fel som orsakats av smuts eller försummat underhåll.

DUSCHGLAS OCH PROFILER ELLER BESLAG



Glasytan, sedd i ett mikroskop, innehåller en massa små porer som kan samla på sig smuts, tvålrester och avlagringar med tiden, i synnerhet om du bor i ett område med hög kalkhalt i vattnet. Så vill du behålla den fina glansen i glaset, är det värt att vårda den då och då.

Det effektivaste och det mest miljövänliga sättet att hålla glaset rena och fina är att efter

varje dusch dra med en gum-miskrapa eller torka av med en mjuk trasa. Därmed undviker du onödiga kalkavlagringar.

Mot ingrodd smuts rekommenderas för ändamålet avsedda rengöringsmedel som kan köpas i dagligvaruhandeln. Läs igenom instruktionerna före du använder det, för att vara säker på att medlet fungerar att använda på just dina ytskikt.

Tänk på att svampar och rengöringspasta med slipmedel kan repa såväl glas som metall. Tänk också på att vara extra försiktig vid mönstrade eller frostade glas.

DUSCHKAR I GJUTMARMOR




Gjutmarmorns jämna och porfria yta har en skyddshinna som kallas gel-coat. Så länge denna hinna är intakt har du ett vackert fint material. Rengör därför med fuktad trasa eller mycket mildt, flytande rengöringsmedel.

Om du vill ha fin glans använd polermedel eller bilvax utan slipande verkan enligt anvisning på produkten. Om du gör detta regelbundet fås en mycket fin yta som håller sig i nyskick i flera år.

Använd aldrig syror, ammoniak, starka rengöringsmedel, slipande medel, koncentrerad klorin eller kaustiksoda. Tänk på att vid bruk av vassa föremål i karet finns risk att ytskiktet kan skadas.

ÖVRIGT UNDERHÅLL



Tätninglistor ses som förbrukningsmaterial som inte omfattas av den normala produktgarantin. Behöver du med tiden byta ut en list så är det mycket enkelt. Hos din INR-återförsäljare finns anpassade ServiceKit och andra reservdelar.

På duschväggar med lyftgångjärn från 2012 eller tidigare behöver de rörliga delarna smörjas med vattenfast fett ca 1 gång per år, som också finns att köpa hos din INR-återförsäljare.

SKÖTSELRÅD BADRUMSMÖBLER

Badrummet är förmodligen hemmets mest påfrestande miljö. Det får utstå både fukt och dagligt slitage och är samtidigt ett av de rum vi lägger mest energi på att hålla rent i. När du bygger ett nytt och vackert badrum är du nog angelägen om att det förblir sådant. Därför behöver badrumsinredningen lite extra vård och omtanke för att kunna vara till glädje och nytta i decennier. Underhåll och regelbunden skötsel är också viktig för att den långa produktgarantin säkert ska gälla. Garantin förutsätter nämligen att skötselråden följs och ersättning lämnas inte vid fel som orsakats av smuts eller försummat underhåll.

TVÄTTSTÄLL

VATTENLÅS

Vi rekommenderar regelbunden rensning av vattenlåset för att få bort tvålrester, hår mm som kan orsaka stopp i tvättstället. Detta görs bäst manuellt, genom att koppla ur avloppsriöret och spola rakt igenom med vatten ner i en hink. Beroende på hur mycket smuts där finns får man ev använda händerna för att avlägsna hår, tvålrester mm. Undvik att använda vaskrensare eller avloppsrengöringsmedel, då detta kan skada tvättstället.

PORSLIN

Porslinstvättställ har en hård, glaserad och tålig yta. Du rengör porslinet smidigast med en lätt fuktad trasa och ett mildt rengöringsmedel. Använd inte redskap som innehåller hårda slipmedel. Undvik också kaustiksoda eftersom det förstör den glaserade ytan. Svarta streck kan uppstå när porslinet kommer i kontakt med metallföremål. Du kan ta bort strecken med ett keramiskt suddgummi.


EVERMITE

Tvättställ tillverkade i Evermite, som i huvudsak består av krossade mineraler med bindemedel, har en jämn, porfri och slitstark yta. Evermite är både extremt reptåligt och kemikalieresistent. Gör rent, likt porslin, med trasa och vanligt rengöringsmedel för ytor i badrum. Vid eventuell mindre skada i form av ett hack eller liknande finns lagningsats att beställa.

EMALJERAD PLÅT

Med tvättställ i emaljerad plåt som har en helt porfri yta blir rengöringen enkel. Använd ett vanligt allrengöringsmedel som inte innehåller syra. Till tvålrester och vanlig smuts kan du använda en mjuk borste eller svamp. Om det har bildats kalkavlagringar, efter exempelvis en droppande kran, kan du normalt sett använda citronsyra.

LACKERADE TRÄYTOR



Luckor och stommar rengör du, liksom tvättstället, med en lätt fuktad trasa och ett mildt rengöringsmedel. Undvik att använda möbelpolish, rengöringsmedel eller svampar med slipeffekt, ammoniak eller andra starka lösningsmedel. Vi har omsorgsfullt målat eller lackerat alla våra möblers ingående delar i flera lager före sammansättning, för

att innesluta alla skarvar och därmed bromsa vatteninträning så långt det går. Men gränser finns givetvis. Vatten och stänk bör omedelbart torkas bort med en torr trasa. Om du dagligen utsätter en trä Möbel för väta kan den – trots att den är tillverkad av fuktsäkert material och ytbehandlad i flera lager – med tiden få små skavanker där fukt kan

tränga in, få träet att svälla och på sikt orsaka att lacken spricker. Men om du är vaksam och torkar av de kritiska områdena, som exempelvis luckorna, så kommer din trä Möbel att hålla lång tid framöver.

BÄNKSKIVOR



KOMPAKTLAMINAT

Bänkskivor med yta av kompaktlaminat rengörs bäst med vatten och handdiskmedel. En mjuk nylonborste kan användas på svårare fläckar, men undvik slipande rengöringsmedel. Kompaktlaminat står emot de flesta kemikalier som används i hushållet, inklusive sprit och kosmetika. Vissa kemiska ämnen och starka färgmedel kan orsaka fläckar och missfärgning. Använd aldrig syror, ammoniak, starka rengöringsmedel, slipande medel, koncentrerad klorin eller kaustiksoda. Tänk också på att vassa föremål kan skada ytskiktet

GRANIT

I daglig rengöring av granitbänkskivor används en fuktad trasa av mikrofiber, varmvatten och vid behov ett mildt rengöringsmedel.

SILESTONE

Silestone består av 93% kvarts, det vill säga samma huvudbeståndsdel som finns i granit. Silestone är därmed mycket starkt. Bänkskivor i både granit och Silestone är i princip underhållsfria. För daglig rengöring ska en fuktig trasa med lite diskmedel användas.

CORIAN®

En bänkskiva av Corian® är inte heller helt underhållsfri, men det krävs bara minimal skötsel för att den ska se fräsch ut. För den dagliga rengöringen räcker det att torka av Corian® med en fuktig trasa och vatten. De flesta fläckar och fett tas bort med vatten och diskmedel. Hela ytan bör rengöras noggrant då och då, för att lystern inte skall utvecklas ojämnt. Använd ett mildt rengöringsmedel för

Corian® med sidenmatt finish och diskmedel för högblanka ytor. På samma sätt som Evermite kan Corian® repareras, om ytan skulle skadas av mekanisk åverkan.

DEKTON®

Bänkskivor av Dekton kräver väldigt lite skötsel. Vi rekommenderar att du rengör regelbundet med en mjuk kökssvamp, grön-såpa och varmt vatten. Flertalet PH-neutrala rengöringsmedel kan användas. Vid tuffa fläckar är den bästa metoden att tvätta av ytan med hjälp av rengöringsmedel och att skrubba lite extra för att sedan skölja med varmt vatten.

SKÖTSELRÅD BLANDARE

Badrummet är förmodligen hemmets mest påfrestande miljö. Det får utstå både fukt och dagligt slitage och är samtidigt ett av de rum vi lägger mest energi på att hålla rent i. När du bygger ett nytt och vackert badrum är du nog angelägen om att det förblir sådant. Därför behöver badrumsinredningen lite extra vård och omtanke för att kunna vara till glädje och nytta i decennier. Underhåll och regelbunden skötsel är också viktig för att den långa produktgarantin säkert ska gälla. Garantin förutsätter nämligen att skötselråden följs och ersättning lämnas inte vid fel som orsakats av smuts eller försummat underhåll.

TVÄTTSTÄLLSBLANDARE & DUSCHBLANDARE



UTVÄNDIGA METALLYTOR

Vi rekommenderar att du gör det till en rutin att torka av din blandare ofta, så förblir den som ny. Då får inte tvål- och kalkrester fästa så lätt och du slipper använda medel som inte är miljövänliga. Vid veckorengöring rekommenderar vi att du använder en mjuk trasa tillsammans med mild tvällösning eller annat flytande, pH-neutralt rengöringsmedel. Skölj därefter med rent vatten och torka med en mjuk, torr trasa.



FÖREBYGG KALKAVLAGRINGAR

För att undvika att kalk får fäste, gör till en god vana att med jämna mellanrum dra med tummen över gummidetaljerna i duschmunstycket eller taksilen. Mot smuts, kalk och avlagringar som fått fäste använd för ändamålet avsedda rengöringsmedel och läs anvisningarna noggrant.

Även hushållsättika (max 12%) är effektiv mot kalkfläckar. Gnic in, låt verka, skölj av med rent vatten och torka torrt med en mjuk trasa eller frottéhandduk. Du kan också avkalka duschmunstycket eller hela taksilen genom att lägga dem en stund i ett ättiksbad.

VÄLJ RENGÖRINGSMEDEL MED OMSORG

Undvik hårda skursvampar och rengöringsmedel med slipmedel eftersom de kan orsaka permanenta skador på ytans finish. Likaså, använd aldrig sura, klor- eller alkoholhaltiga rengöringsmedel som också kan ge fula fläckar och skador på ytan. Om du använder dessa i blandarens närhet, se till att du skyddar den från stänk. Undvik också att spraya rengöringsmedel direkt mot blandaren, eftersom det finns risk att delar inut

kan ta skada. Använd endast silikonfett om du mot förmodan skulle behöva smörja någon del av blandaren.

UNNDVIK FRYSRISK

Låt inte blandaren transporteras eller övervintra i utrymmen där frysrisk föreligger eftersom vattenrester i blandaren kan frysa sönder delar inuti.

SKÖTSELRÅD HANDDUKSTORKAR

Badrummet är förmodligen hemmets mest påfrestande miljö. Det får utstå både fukt och dagligt slitage och är samtidigt ett av de rum vi lägger mest energi på att hålla rent i. När du bygger ett nytt och vackert badrum är du nog angelägen om att det förblir sådant. Därför behöver badrumsinredningen lite extra vård och omtanke för att kunna vara till glädje och nytta i decennier. Underhåll och regelbunden skötsel är också viktig för att den långa produktgarantin säkert ska gälla. Garantin förutsätter nämligen att skötselråden följs och ersättning lämnas inte vid fel som orsakats av smuts eller försummat underhåll.

METALLYTOR



Vi rekommenderar utvändigt rengöring av torkens metallyta med mjuk trasa vid behov, eventuellt tillsammans med en mild tvål-lösning eller diskmedel.

Smuts- eller kalkfläckar tar du enklast bort med för ändamålet avsedda rengöringsmedel. Läs anvisningarna noggrant.

Skölj rent och torka torrt med en trasa eller frottéhandduk.

Undvik alltid lösningsmedel, liksom hårda skursvampar och skurpulver med slipmedel.

Undvik också att spruta större mängder med vatten med högt tryck på handdukstorken.